

PÅSKRACE TIOKOMPISAR

Spel för två spelare. Skriv ut en spelplan och två valfria spelpjäser. Spelpjäserna färgläggs, klipps ut och monteras enligt anvisningar. Se gärna till så att flikarna hamnar på insidan för bästa resultat.

Spelregler

Slå en tärning och flytta till närmaste lediga ägg med rätt tiokompis. Om du hamnar på ett ägg med en pil, följ pilen. Först till godiset vinner. Spelet går ganska snabbt, så spela gärna flera omgångar. Reglerna står även kortfattat på varje spelplan.

Upphovsrätten till bilderna tillhör Skolplus AB. Bilderna kan användas i den egna interna verksamheten under förutsättning att man har en licens för skolplus.se. Se vår webbsida www.skolplus.se för priser. Bilderna får ej spridas vidare på till exempel internet.




PÅSKRACE TIOKOMPISAR



START

Turas om att slå
en tärning. Flytta till
närmaste lediga ägg
med rätt tiokompis.


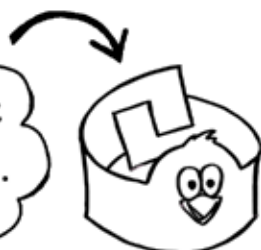


Spel för två spelare. Slå en tärning och flytta till närmaste lediga ägg med rätt tiokompis. Om du hamnar på ett ägg med en pil, följ pilen. Först till godiset vinner!

PÅSKRACE TIOKOMPISAR

Spelpjäs


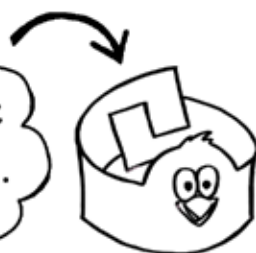
Färglägg, klipp ut och sätt ihop med hjälp av skårorna.



PÅSKRACE TIOKOMPISAR

Spelpjäs


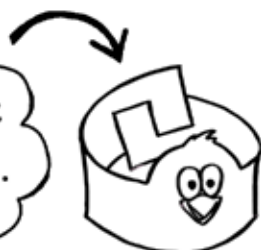
Färglägg, klipp ut och sätt ihop med hjälp av skårorna.



PÅSKRACE TIOKOMPISAR

Spelpjäs

Färglägg, klipp ut och sätt ihop med hjälp av skårorna.



PÅSKRACE TIOKOMPISAR

Spelpjäs

Färglägg, klipp ut och sätt ihop med hjälp av skårorna.

