

# TALBYGGE


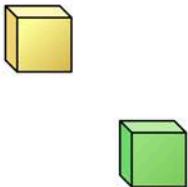
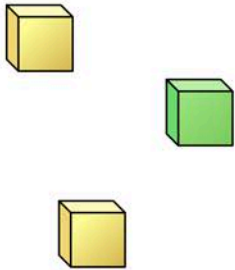
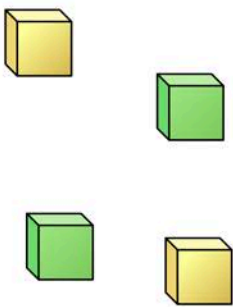
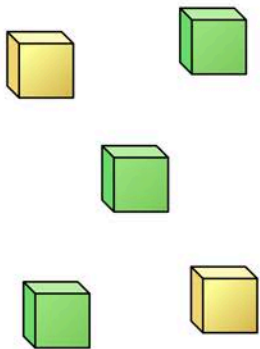
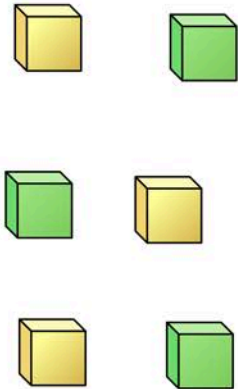
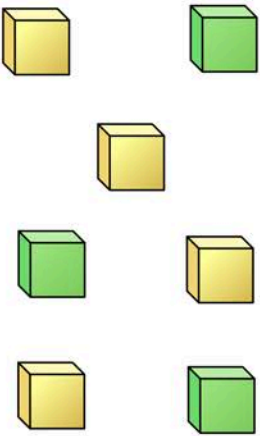
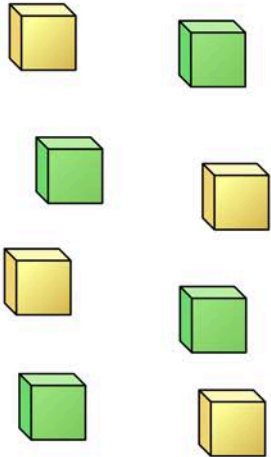
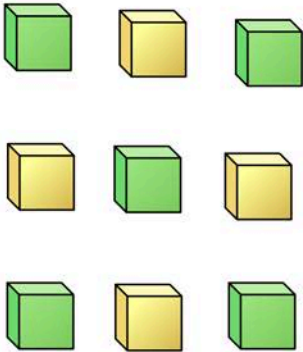
Talbygge är ett enkelt och roligt spel för att lära sig hundratal, tiotal och ental.


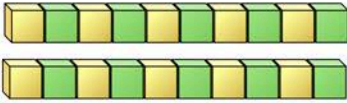
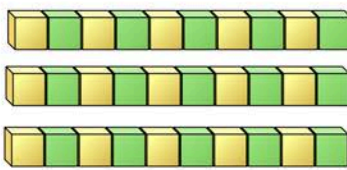
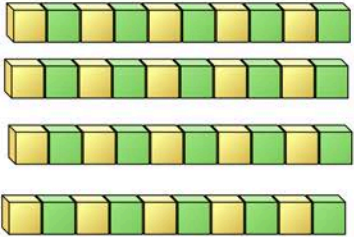
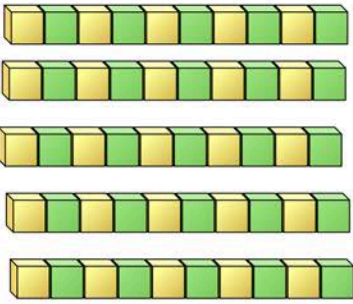
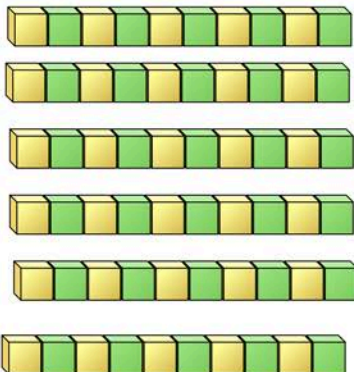
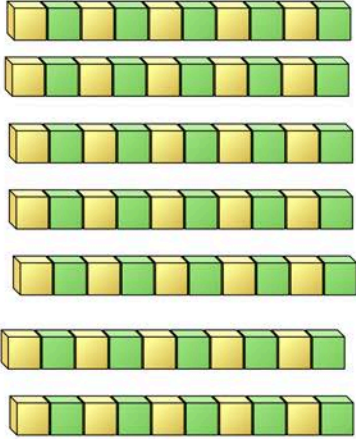
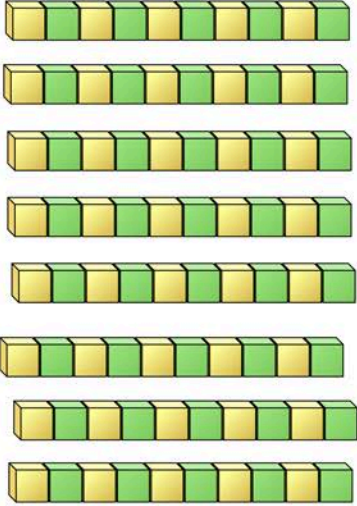
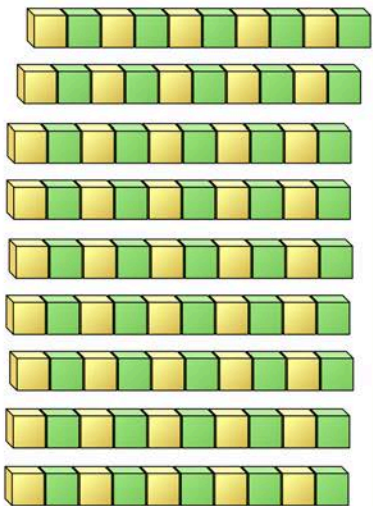
## FÖRBEREDELSE

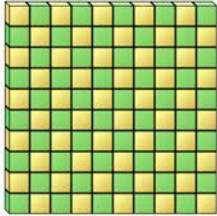
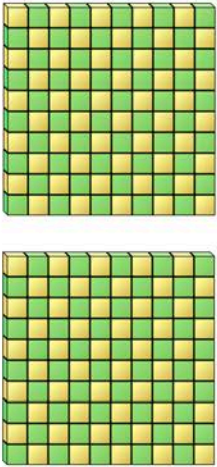
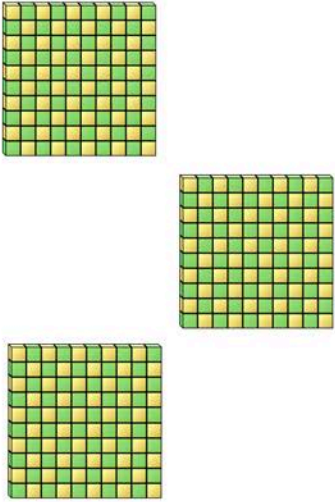






- Skriv ut en eller två kopior av spelkorten på sidorna 2 till 4 och klipp ut korten. Korten kan återanvändas, så laminera dem gärna om du har möjlighet.
- Skriv ut en kopia av protokollet på sidan 5 till varje spelare.


## SPELREGLER

- Lägg alla korten i en hög med den blanka sidan uppåt.
- Varje spelare får ett protokoll och en penna.
- Spelarna turas om att dra ett kort från korthögen och behåller dessa kort framför sig.
- När man har lyckats samla ett hundratalskort, ett tiotalskort och ett entalskort, så kan man bilda ett tal. Spelarna lägger då upp korten framför sig i rätt ordning och skriver i sitt protokoll hur många hundratal, tiotal och ental de fick, samt vilket talet blev. Om man till exempel har ett kort med 2 hundratal, ett kort med 4 tiotal och ett kort med 3 ental så skriver man 2 i hundratalskolumnen, 4 i tiotalskolumnen, 3 i entalskolumnen och slutligen 243 i sista kolumnen. Uppmuntra eleverna att läsa talen högt.
- Använda kort läggs tillbaka i högen. Blanda därefter högen.
- Den som först har fått fem tal och därmed har fyllt sitt protokoll vinner.



Hundratal



Tiotal



Ental

Skriv talet
